


Социальное проектирование в туристско-краеведческой деятельности


Магомедов Далгат Зубаирович

**Центр интерактивных технологий обучения,
добровольчества и молодежных инициатив ДГПУ**





СОЦИАЛЬНОЕ ПРОЕКТИРОВАНИЕ

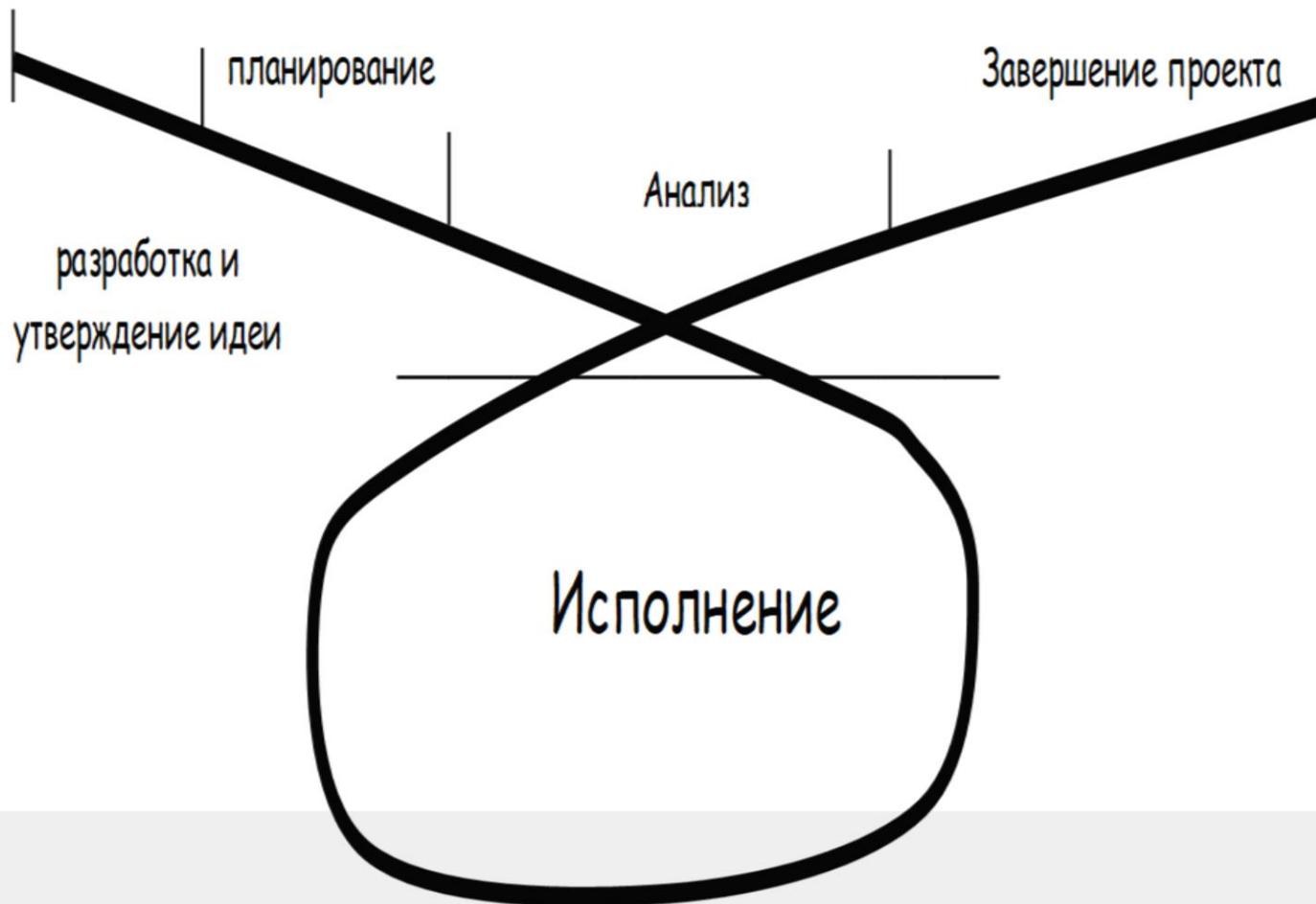
- Социальный проект – это программа (комплекс мероприятий), в соответствии с которой будет осуществляться ваша деятельность по решению социально – значимой проблемы с полным ее обоснованием и оценкой результатов в определенный отрезок времени.
- 



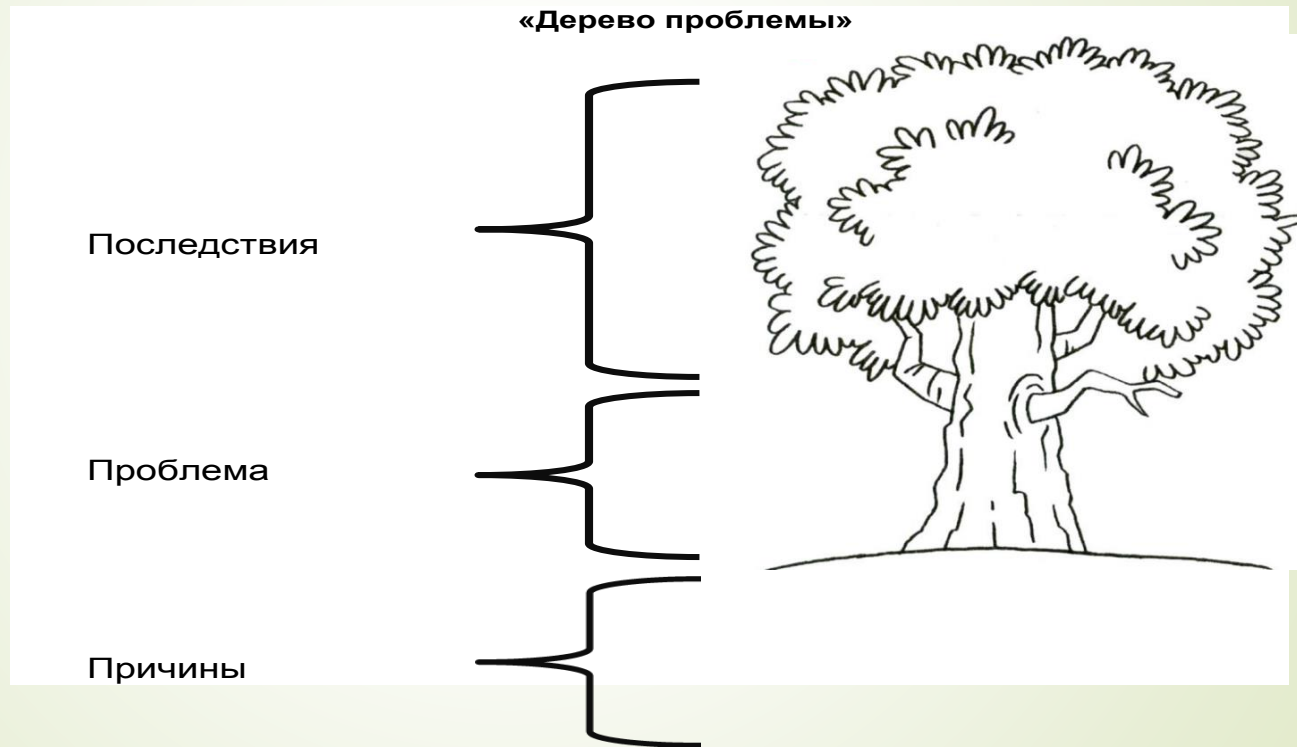
Из чего состоит социальный проект

- 
- Проблема - Исследование – Цель – Задачи – Методы – Шаги – Бюджет – Оценка
- 

Этапы работы по проекту




Проблема – это разница между реально существующей ситуацией и желаемым (необходимым) состоянием в рамках этого же процесса.



При описании проблемы должны быть получены ответы на следующие вопросы:

1. В чем состоит предлагаемая к решению проблема (сущность проблемы, симптомы проблемы)?
2. В какой степени она серьёзна, насколько она распространена и как долго существует?
3. Какие источники информации (статистическая и аналитическая информация) свидетельствуют о том, что проблема существует и её важно решить?
4. Какие меры по её разрешению уже предпринимались, и какова была их эффективность?
5. В чем состоят, по вашему мнению, потенциальные угрозы бездействия?



Исследование - это поиск новых знаний, изучение чего – либо с целью установления фактов, описанием изученного объекта (проблемы).

Методы сбора информации: опрос, наблюдение, анализ документов, публикаций СМИ.).

Стоит отметить, что любой проект должен отвечать, как минимум 3 критериям

миссия организации,
ваше желание

потребности



ВОЗМОЖНОСТИ



Идея.

обращаясь к идее, ответьте на 3 вопроса:

Есть ли у вас желание реализовывать данную идею?

Есть ли потребность в том, что вы будете делать (Будет ли спрос на ваши услуги? Будет ли решена проблема?)

Достаточно у вас ресурсов

Скорректировать и записать идею используя критерии SMART- теста:

1. Конкретность (*specific*);
2. Измеримость (*measurable*);
3. Достижимость (*achievable*);
4. Выгодность (*rewarding*);
5. Временные рамки (*time bound*).

Запиши ту идею, с которой вы дальше будете работать

Цель проекта – это то, что достигается посредством реализации проекта.

При написании цели проекта рекомендуется использовать популярный в социальном проектировании SMART-тест.

1. Конкретность (specific);
2. Измеримость (measurable);
3. Достижимость (achievable);
4. Выгодность, значимость (rewarding);
5. Временные рамки (time bound).

Логическая последовательность критериев

1. Достижимость (реалистичность поставленной цели);
2. Значимость (какой социальный эффект вы хотите получить?);
3. Конкретность (посредством чего будет достигнута заявленная цель?);
4. Измеримость (наличие качественных и (или) количественных измерений значимости и конкретности проекта);
5. Временные рамки (в пределах какого ограниченного времени вы планируете реализовывать свой проект?).

Задачи проекта – это промежуточные результаты, которые необходимо достигнуть для эффективного достижения цели.

Решение всех поставленных задач должно неизбежно приводить к достижению поставленной цели.

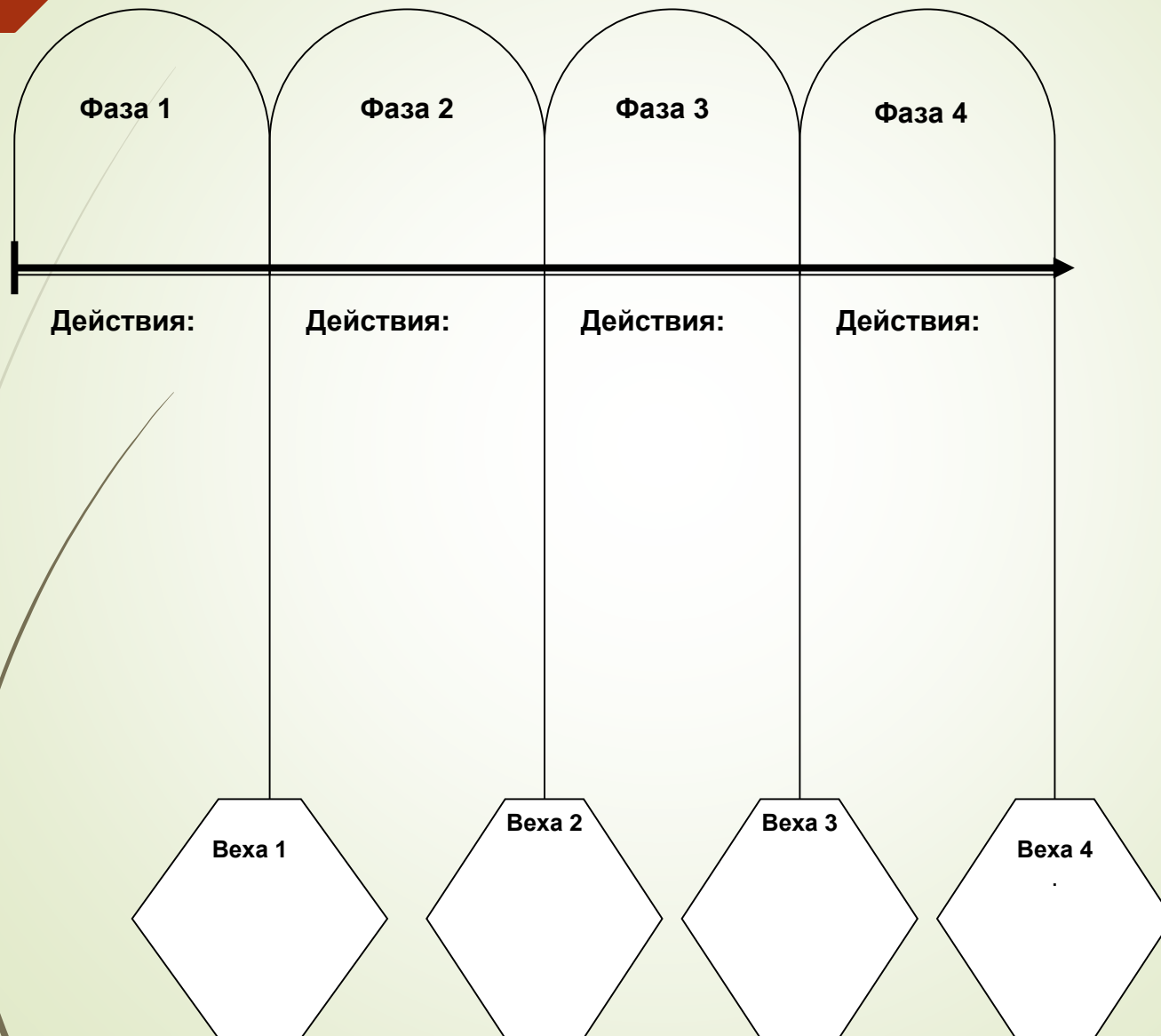
Признаки верного формулирования задач:

- логичное и последовательное следствие решения проблемы;
- взаимосвязь с деятельностью по проекту и направленность на решение заявленной проблемы (причинно-следственная связь);
- сформулированы чётко и конкретно, выражены не общими словами, а в количественных и качественных индикаторах, которые могут стать показателями успешности выполнения проекта;
- представляют собой конкретные промежуточные измеряемые пункты на пути реализации проекта.

Эффективным является формирование задач по SMART-тесту.

Чем яснее и четче определены цели и задачи проекта, тем выше ваши шансы завершить его успешно.

Иерархическая структура работ



Смета расходов

Изготовление атрибутики - _____ наименование			
Расходы на связь - _____ наименование			
Транспортные расходы - _____ наименование			
Проживание, питание - _____ наименование			
Аренда помещения - _____ наименование			
Оплата банковских услуг			



Спасибо за внимание!

